



## บันทึกข้อความ

ส่วนราชการ สำนักส่งเสริมวิชาการและงานทะเบียน

ที่ ศธ ๐๕๕๑.๑๑/๙๙๗

วันที่ ๑๗ ธันวาคม ๒๕๖๑

เรื่อง ขออนุมัติปริญญาบัตร ระดับปริญญาตรี

เรียน ประธานสภาวิชาการมหาวิทยาลัยราชภัฏวไลยอลงกรณ์ ในพระบรมราชูปถัมภ์

ด้วยคณะกรรมการวิชาการ มหาวิทยาลัยราชภัฏวไลยอลงกรณ์ ในพระบรมราชูปถัมภ์ ได้พิจารณา  
กลั่นกรองผลการเรียนของนักศึกษาเต็มเวลาจันทร์ - ศุกร์ ที่เรียนครบตามหลักสูตร และมีคุณสมบัติที่สำเร็จ  
การศึกษาระดับปริญญาตรี ประจำปีการศึกษา ๒๕๖๑ ในวันที่ ๑๓ ธันวาคม ๒๕๖๑ แยกเป็นหลักสูตร ดังนี้

หลักสูตรครุศาสตรบัณฑิต	จำนวน	๑	ราย
หลักสูตรวิทยาศาสตร์บัณฑิต	จำนวน	๓	ราย
หลักสูตรศิลปศาสตรบัณฑิต	จำนวน	๑	ราย
หลักสูตรบริหารธุรกิจบัณฑิต	จำนวน	๑๐	ราย
หลักสูตรศิลปกรรมศาสตรบัณฑิต	จำนวน	๑	ราย
หลักสูตรบัญชีบัณฑิต	จำนวน	๑	ราย
หลักสูตรเทคโนโลยีบัณฑิต	จำนวน	๓	ราย
หลักสูตรวิศวกรรมศาสตรบัณฑิต	จำนวน	๑	ราย
รวมทั้งสิ้น		๒๑	ราย

จึงเรียนมาเพื่อโปรดพิจารณา

(รองศาสตราจารย์ศศินันท์ เศรษฐวัฒน์บดี)

ประธานคณะกรรมการวิชาการ

มหาวิทยาลัยราชภัฏวไลยอลงกรณ์ ในพระบรมราชูปถัมภ์

บัญชีสรุปจำนวนผู้สำเร็จการศึกษาที่ขออนุมัติการให้ปริญญาบัตร  
มหาวิทยาลัยราชภัฏวไลยอลงกรณ์ ในพระบรมราชูปถัมภ์ จังหวัดปทุมธานี

## ระดับปริญญาตรี

ชื่อปริญญา	ปริญญาตรีเกียรตินิยม				ปริญญาตรี		รวม
	อันดับ 1		อันดับ 2		ชาย	หญิง	
	ชาย	หญิง	ชาย	หญิง			
ภาคปกติ							
ครุศาสตรบัณฑิต	0	0	0	0	0	1	1
วิทยาศาสตร์บัณฑิต	0	0	0	1	1	1	3
ศิลปศาสตรบัณฑิต	0	0	0	0	1	0	1
บริหารธุรกิจบัณฑิต	0	0	0	1	4	5	10
ศิลปกรรมศาสตรบัณฑิต	0	0	0	0	1	0	1
บัญชีบัณฑิต	0	0	0	0	0	1	1
เทคโนโลยีบัณฑิต	0	0	0	0	3	0	3
วิศวกรรมศาสตรบัณฑิต	0	0	0	0	1	0	1
รวม	0	0	0	2	11	8	21
รวมทั้งหมด	0	0	0	2	11	8	21

ตรวจสอบความถูกต้องแล้ว

ลงชื่อ.....นายทะเบียน

(ผู้ช่วยศาสตราจารย์คชินทร์ โภกนุทาภรณ์)

รองผู้อำนวยการสำนักส่งเสริมวิชาการและงานทะเบียน

บัญชีสรุปจำนวนผู้สำเร็จการศึกษา ครุศาสตรบัณฑิต  
มหาวิทยาลัยราชภัฏวไลยอลงกรณ์ ในพระบรมราชูปถัมภ์ จังหวัดปทุมธานี

## ระดับปริญญาตรี

สาขาวิชา	ปริญญาตรีเกียรตินิยม				ปริญญาตรี		รวม
	อันดับ 1		อันดับ 2		ชาย	หญิง	
	ชาย	หญิง	ชาย	หญิง			
ภาคปกติ การศึกษาปฐมวัย	0	0	0	0	0	1	1
รวม	0	0	0	0	0	1	1
รวมทั้งหมด	0	0	0	0	0	1	1

ตรวจสอบความถูกต้องแล้ว

ลงชื่อ..........นายทะเบียน

(ผู้ช่วยศาสตราจารย์คชินทร์ โกขุนทด)

รองผู้อำนวยการสำนักส่งเสริมวิชาการและงานทะเบียน

๔  
บัญชีรายชื่อผู้สำเร็จการศึกษา

มหาวิทยาลัยราชภัฏวไลยอลงกรณ์ ในพระบรมราชูปถัมภ์ จังหวัดปทุมธานี ปีการศึกษา 2561

1

ครุศาสตรบัณฑิต

ลำดับที่	เลขประจำตัว	ชื่อ-สกุล	วันเข้าศึกษา	วันอนุมัติจบ	น.ก.	คะแนนเฉลี่ย	ประเภทนักศึกษา	หมายเหตุ
	ครุศาสตรบัณฑิต							
	สาขาวิชาการศึกษาปฐมวัย							
1	52181860126	นางสาวดุชนฎี มะโนดุษย์	8 มิ.ย. 2552	13 ธ.ค. 2561	169	3.04	ภาคปกติ	

ตรวจสอบและตรวจทานถูกต้องแล้ว

(ลงชื่อ)



นายทะเบียน

(ผู้ช่วยศาสตราจารย์คชินทร์ โทกนุทาภรณ์)

รองผู้อำนวยการสำนักส่งเสริมวิชาการและงานทะเบียน

บัญชีสรุปจำนวนผู้สำเร็จการศึกษา วิทยาศาสตร์บัณฑิต  
มหาวิทยาลัยราชภัฏวไลยอลงกรณ์ ในพระบรมราชูปถัมภ์ จังหวัดปทุมธานี

## ระดับปริญญาตรี

สาขาวิชา	ปริญญาตรีเกียรตินิยม				ปริญญาตรี		รวม
	อันดับ 1		อันดับ 2		ชาย	หญิง	
	ชาย	หญิง	ชาย	หญิง			
ภาคปกติ							
วิทยาการคอมพิวเตอร์	0	0	0	0	1	1	2
วิทยาศาสตร์และเทคโนโลยีการอาหาร	0	0	0	1	0	0	1
รวม	0	0	0	1	1	1	3
รวมทั้งหมด	0	0	0	1	1	1	3

ตรวจสอบความถูกต้องแล้ว

ลงชื่อ.....นายทะเบียน

(ผู้ช่วยศาสตราจารย์คชินทร์ โกขุนทด)

รองผู้อำนวยการสำนักส่งเสริมวิชาการและงานทะเบียน

# บัญชีรายชื่อผู้สำเร็จการศึกษา

มหาวิทยาลัยราชภัฏวไลยอลงกรณ์ ในพระบรมราชูปถัมภ์ จังหวัดปทุมธานี ปีการศึกษา 2561

1

## วิทยาศาสตร์บัณฑิต

ลำดับที่	เลขประจำตัว	ชื่อ-สกุล	วันเข้าศึกษา	วันอนุมัติจบ	น.ก.	คะแนนเฉลี่ย	ประเภทนักศึกษา	หมายเหตุ
		วิทยาศาสตร์บัณฑิต เกียรตินิยมอันดับ 2						
		สาขาวิชาวิทยาศาสตร์และเทคโนโลยีการอาหาร						
1	57122820112	นางสาวณัฐกานต์ บุญปลูก	18 ส.ค. 2557	13 ธ.ค. 2561	143	3.50	ภาคปกติ	
		วิทยาศาสตร์บัณฑิต						
		สาขาวิชาวิทยาการคอมพิวเตอร์						
2	57122420112	นายธนศพล พรพิเชษฐ	18 ส.ค. 2557	13 ธ.ค. 2561	130	2.23	ภาคปกติ	
3	57122420140	นางสาวจรรุวรรณ แกมขุนทด	18 ส.ค. 2557	13 ธ.ค. 2561	130	2.55	ภาคปกติ	

ตรวจสอบและตรวจทานถูกต้องแล้ว

(ลงชื่อ)



นายทะเบียน

(ผู้ช่วยศาสตราจารย์คชินทร์ โภกนุทาภรณ์)


รองผู้อำนวยการสำนักส่งเสริมวิชาการและงานทะเบียน

๗  
 บัญชีสรุปจำนวนผู้สำเร็จการศึกษา ศิลปศาสตรบัณฑิต  
 มหาวิทยาลัยราชภัฏวไลยอลงกรณ์ ในพระบรมราชูปถัมภ์ จังหวัดปทุมธานี

ระดับปริญญาตรี

สาขาวิชา	ปริญญาตรีเกียรตินิยม				ปริญญาตรี		รวม
	อันดับ 1		อันดับ 2		ชาย	หญิง	
	ชาย	หญิง	ชาย	หญิง			
ภาคปกติ ดนตรีสากล	0	0	0	0	1	0	1
รวม	0	0	0	0	1	0	1
รวมทั้งหมด	0	0	0	0	1	0	1

ตรวจสอบความถูกต้องแล้ว

ลงชื่อ..........นายทะเบียน

(ผู้ช่วยศาสตราจารย์คชินทร์ โกขุนทากรณ์)

รองผู้อำนวยการสำนักส่งเสริมวิชาการและงานทะเบียน

บัญชีรายชื่อผู้สำเร็จการศึกษา

มหาวิทยาลัยราชภัฏวไลยอลงกรณ์ ในพระบรมราชูปถัมภ์ จังหวัดปทุมธานี ปีการศึกษา 2561

1

ศิลปศาสตรบัณฑิต

ลำดับที่	เลขประจำตัว	ชื่อ-สกุล	วันเข้าศึกษา	วันอนุมัติจบ	น.ก.	คะแนนเฉลี่ย	ประเภทนักศึกษา	หมายเหตุ
		ศิลปศาสตรบัณฑิต สาขาวิชาดนตรีสากล						
1	57123000108	นายสุระพัฒน์ แซ่เต้	18 ส.ค. 2557	13 ธ.ค. 2561	136	2.70	ภาคปกติ	

ตรวจสอบและตรวจทานถูกต้องแล้ว

(ลงชื่อ)



นายทะเบียน

(ผู้ช่วยศาสตราจารย์คชินทร์ โภกนุทาภรณ์)

รองผู้อำนวยการสำนักส่งเสริมวิชาการและงานทะเบียน




บัญชีสรุปจำนวนผู้สำเร็จการศึกษา บริหารธุรกิจบัณฑิต  
มหาวิทยาลัยราชภัฏวไลยอลงกรณ์ ในพระบรมราชูปถัมภ์ จังหวัดปทุมธานี

## ระดับปริญญาตรี

สาขาวิชา	ปริญญาตรีเกียรตินิยม				ปริญญาตรี		รวม
	อันดับ 1		อันดับ 2		ชาย	หญิง	
	ชาย	หญิง	ชาย	หญิง			
ภาคปกติ							
การจัดการทั่วไป	0	0	0	0	1	0	1
การจัดการธุรกิจค้าปลีก	0	0	0	0	1	0	1
การจัดการโลจิสติกส์และซัพพลายเชน	0	0	0	1	2	5	8
รวม	0	0	0	1	4	5	10
รวมทั้งหมด	0	0	0	1	4	5	10

ตรวจสอบความถูกต้องแล้ว

ลงชื่อ..... .....นายทะเบียน

(ผู้ช่วยศาสตราจารย์คชินทร์ โทกนุทาภรณ์)

รองผู้อำนวยการสำนักส่งเสริมวิชาการและงานทะเบียน

บัญชีรายชื่อผู้สำเร็จการศึกษา

มหาวิทยาลัยราชภัฏวไลยอลงกรณ์ ในพระบรมราชูปถัมภ์ จังหวัดปทุมธานี ปีการศึกษา 2561

1

บริหารธุรกิจบัณฑิต

ลำดับที่	เลขประจำตัว	ชื่อ-สกุล	วันเข้าศึกษา	วันอนุมัติจบ	น.ก.	คะแนนเฉลี่ย	ประเภทนักศึกษา	หมายเหตุ
<b>บริหารธุรกิจบัณฑิต เกียรตินิยมอันดับ 2</b>								
<b>สาขาวิชาการจัดการโลจิสติกส์และซัพพลายเชน</b>								
1	57123620201	นางสาวณัฐฐา ยืนยงพงศ์เสรี	18 ส.ค. 2557	13 ธ.ค. 2561	129	3.54	ภาคปกติ	
<b>บริหารธุรกิจบัณฑิต</b>								
<b>สาขาวิชาการจัดการทั่วไป</b>								
2	58123180338	นายสมบัติ อินทร์สกุล	17 ส.ค. 2558	13 ธ.ค. 2561	133	2.08	ภาคปกติ	
<b>สาขาวิชาการจัดการธุรกิจค้าปลีก</b>								
3	57123430114	นายพิชญุตม์ ศรสวรรณ	18 ส.ค. 2557	13 ธ.ค. 2561	136	2.72	ภาคปกติ	
<b>สาขาวิชาการจัดการโลจิสติกส์และซัพพลายเชน</b>								
4	57123470133	นางสาวณัฐพร แสงดำ	18 ส.ค. 2557	13 ธ.ค. 2561	129	2.52	ภาคปกติ	
5	57123470213	นายอภิสิทธิ์ รัชมีฉาย	18 ส.ค. 2557	13 ธ.ค. 2561	129	2.25	ภาคปกติ	
6	57123470237	นางสาวพาหิณีธิดา กังการจร	18 ส.ค. 2557	13 ธ.ค. 2561	129	2.87	ภาคปกติ	
7	57123470239	นางสาวเพชรไพลิน นามอียด	18 ส.ค. 2557	13 ธ.ค. 2561	129	2.84	ภาคปกติ	
8	57123470301	นางสาวกมลวรรณ คุ่มคอน	18 ส.ค. 2557	13 ธ.ค. 2561	129	2.89	ภาคปกติ	
9	57123470313	นางสาวณัฐริกา ศรีบุญเรือง	18 ส.ค. 2557	13 ธ.ค. 2561	129	2.44	ภาคปกติ	
10	57123470337	นายธนกร สันติพงษ์ไพบูลย์	18 ส.ค. 2557	13 ธ.ค. 2561	129	2.43	ภาคปกติ	

ตรวจสอบและตรวจทานถูกต้องแล้ว

(ลงชื่อ)



นายทะเบียน

(ผู้ช่วยศาสตราจารย์คชินทร์ โกขุนทด)

รองผู้อำนวยการสำนักส่งเสริมวิชาการและงานทะเบียน

บัญชีสรุปจำนวนผู้สำเร็จการศึกษา ศิลปกรรมศาสตรบัณฑิต  
มหาวิทยาลัยราชภัฏวไลยอลงกรณ์ ในพระบรมราชูปถัมภ์ จังหวัดปทุมธานี

## ระดับปริญญาตรี

สาขาวิชา	ปริญญาตรีเกียรตินิยม				ปริญญาตรี		รวม
	อันดับ 1		อันดับ 2		ชาย	หญิง	
	ชาย	หญิง	ชาย	หญิง			
ภาคปกติ ทัศนศิลป์	0	0	0	0	1	0	1
รวม	0	0	0	0	1	0	1
รวมทั้งหมด	0	0	0	0	1	0	1

ตรวจสอบความถูกต้องแล้ว

ลงชื่อ..........นายทะเบียน

(ผู้ช่วยศาสตราจารย์คชินทร์ โกขุนทด)

รองผู้อำนวยการสำนักส่งเสริมวิชาการและงานทะเบียน

# บัญชีรายชื่อผู้สำเร็จการศึกษา

มหาวิทยาลัยราชภัฏวไลยอลงกรณ์ ในพระบรมราชูปถัมภ์ จังหวัดปทุมธานี ปีการศึกษา 2561

1

## ศิลปกรรมศาสตรบัณฑิต

ลำดับที่	เลขประจำตัว	ชื่อ-สกุล	วันเข้าศึกษา	วันอนุมัติจบ	น.ก.	คะแนนเฉลี่ย	ประเภทนักศึกษา	หมายเหตุ
		ศิลปกรรมศาสตรบัณฑิต						
		สาขาวิชาทัศนศิลป์						
1	57120100106	นายวรรษพล แก่นเพชร	18 ส.ค. 2557	13 ธ.ค. 2561	134	2.42	ภาคปกติ	

ตรวจสอบและตรวจทานถูกต้องแล้ว

(ลงชื่อ)



นายทะเบียน

(ผู้ช่วยศาสตราจารย์คชินทร์ โกขุนทากรณ์)

รองผู้อำนวยการสำนักส่งเสริมวิชาการและงานทะเบียน

บัญชีสรุปจำนวนผู้สำเร็จการศึกษา บัญชีบัณฑิต  
มหาวิทยาลัยราชภัฏวไลยอลงกรณ์ ในพระบรมราชูปถัมภ์ จังหวัดปทุมธานี

## ระดับปริญญาตรี

สาขาวิชา	ปริญญาตรีเกียรตินิยม				ปริญญาตรี		รวม
	อันดับ 1		อันดับ 2		ชาย	หญิง	
	ชาย	หญิง	ชาย	หญิง			
ภาคปกติ การบัญชี	0	0	0	0	0	1	1
รวม	0	0	0	0	0	1	1
รวมทั้งหมด	0	0	0	0	0	1	1

ตรวจสอบความถูกต้องแล้ว

ลงชื่อ..........นายทะเบียน

(ผู้ช่วยศาสตราจารย์คชินทร์ โกขุนทากรณ์)

รองผู้อำนวยการสำนักส่งเสริมวิชาการและงานทะเบียน

# บัญชีรายชื่อผู้สำเร็จการศึกษา

มหาวิทยาลัยราชภัฏวไลยอลงกรณ์ ในพระบรมราชูปถัมภ์ จังหวัดปทุมธานี ปีการศึกษา 2561

1

## บัญชีบัณฑิต

ลำดับที่	เลขประจำตัว	ชื่อ-สกุล	วันเข้าศึกษา	วันอนุมัติจบ	น.ก.	คะแนนเฉลี่ย	ประเภทนักศึกษา	หมายเหตุ
		บัญชีบัณฑิต						
		การบัญชี						
1	57123600216	นางสาวธราทิพย์ แต่กลาง	18 ส.ค. 2557	13 ธ.ค. 2561	139	2.82	ภาคปกติ	

ตรวจสอบและตรวจทานถูกต้องแล้ว

(ลงชื่อ)



นายทะเบียน

(ผู้ช่วยศาสตราจารย์คชินทร์ โภกนุทากรณ์)


รองผู้อำนวยการสำนักส่งเสริมวิชาการและงานทะเบียน

บัญชีสรุปจำนวนผู้สำเร็จการศึกษา เทคโนโลยีบัณฑิต  
มหาวิทยาลัยราชภัฏวไลยอลงกรณ์ ในพระบรมราชูปถัมภ์ จังหวัดปทุมธานี

## ระดับปริญญาตรี

สาขาวิชา	ปริญญาตรีเกียรตินิยม				ปริญญาตรี		รวม
	อันดับ 1		อันดับ 2		ชาย	หญิง	
	ชาย	หญิง	ชาย	หญิง			
ภาคปกติ เทคโนโลยีวิศวกรรมกลุ่มวิชาวิศวกรรมการจัดการอุตสาหกรรม	0	0	0	0	3	0	3
รวม	0	0	0	0	3	0	3
รวมทั้งหมด	0	0	0	0	3	0	3

ตรวจสอบความถูกต้องแล้ว

ลงชื่อ..........นายทะเบียน

(ผู้ช่วยศาสตราจารย์คชินทร์ โภกนุทาภรณ์)

รองผู้อำนวยการสำนักส่งเสริมวิชาการและงานทะเบียน

# บัญชีรายชื่อผู้สำเร็จการศึกษา

มหาวิทยาลัยราชภัฏวไลยอลงกรณ์ ในพระบรมราชูปถัมภ์ จังหวัดปทุมธานี ปีการศึกษา 2561

1

## เทคโนโลยีบัณฑิต

ลำดับที่	เลขประจำตัว	ชื่อ-สกุล	วันเข้าศึกษา	วันอนุมัติจบ	น.ก.	คะแนนเฉลี่ย	ประเภทนักศึกษา	หมายเหตุ
<b>เทคโนโลยีบัณฑิต</b>								
<b>สาขาวิชาเทคโนโลยีวิศวกรรมกลุ่มวิชาวิศวกรรมการจัดการอุตสาหกรรม</b>								
1	57125030112	นายกิตติพงษ์ ม่วงรื่น	18 ส.ค. 2557	13 ธ.ค. 2561	135	3.08	ภาคปกติ	
2	57125030121	นายปานเทพ อ่อนทรง	18 ส.ค. 2557	13 ธ.ค. 2561	135	2.50	ภาคปกติ	
3	57125030129	นายวีระ เวชไทยสงค์	18 ส.ค. 2557	13 ธ.ค. 2561	135	2.34	ภาคปกติ	

ตรวจสอบและตรวจทานถูกต้องแล้ว

(ลงชื่อ)



นายทะเบียน

(ผู้ช่วยศาสตราจารย์คชินทร์ โภกนุทาภรณ์)

รองผู้อำนวยการสำนักส่งเสริมวิชาการและงานทะเบียน




บัญชีสรุปจำนวนผู้สำเร็จการศึกษา วิศวกรรมศาสตรบัณฑิต  
มหาวิทยาลัยราชภัฏวไลยอลงกรณ์ ในพระบรมราชูปถัมภ์ จังหวัดปทุมธานี

## ระดับปริญญาตรี

สาขาวิชา	ปริญญาตรีเกียรตินิยม				ปริญญาตรี		รวม
	อันดับ 1		อันดับ 2		ชาย	หญิง	
	ชาย	หญิง	ชาย	หญิง			
ภาคปกติ วิศวกรรมอัตโนมัติ	0	0	0	0	1	0	1
รวม	0	0	0	0	1	0	1
รวมทั้งหมด	0	0	0	0	1	0	1

ตรวจสอบความถูกต้องแล้ว

ลงชื่อ..........นายทะเบียน

(ผู้ช่วยศาสตราจารย์คชินทร์ โกขุนทด)

รองผู้อำนวยการสำนักส่งเสริมวิชาการและงานทะเบียน

บัญชีรายชื่อผู้สำเร็จการศึกษา

มหาวิทยาลัยราชภัฏวไลยอลงกรณ์ ในพระบรมราชูปถัมภ์ จังหวัดปทุมธานี ปีการศึกษา 2561

1

วิศวกรรมศาสตรบัณฑิต

ลำดับที่	เลขประจำตัว	ชื่อ-สกุล	วันเข้าศึกษา	วันอนุมัติจบ	น.ก.	คะแนนเฉลี่ย	ประเภทนักศึกษา	หมายเหตุ
		วิศวกรรมศาสตรบัณฑิต						
		สาขาวิชาวิศวกรรมอัตโนมัติ						
1	57122960112	นายณัฐพงษ์ เชื้อจิว	18 ส.ค. 2557	13 ธ.ค. 2561	136	2.65	ภาคปกติ	

ตรวจสอบและตรวจทานถูกต้องแล้ว

(ลงชื่อ)  นายทะเบียน

(ผู้ช่วยศาสตราจารย์คชินทร์ โภกนุทาภรณ์)

รองผู้อำนวยการสำนักส่งเสริมวิชาการและงานทะเบียน

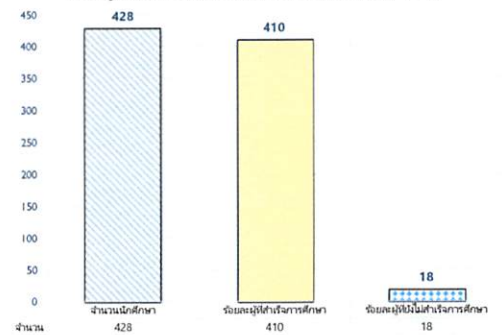
**ร้อยละของผู้สำเร็จการศึกษาระดับปริญญาตรี  
คณะครุศาสตร์  
อนุมัติผลการศึกษา วันที่ 13 ธันวาคม 2561**

คณะครุศาสตร์	จำนวน นักศึกษา	อนุมัติก่อน 13 ธ.ค. 61	อนุมัติ 13 ธ.ค. 61	คงเหลือ 13 ธ.ค. 61	ร้อยละที่สำเร็จ การศึกษา	ร้อยละของผู้ที่ยังไม่ สำเร็จการศึกษา
นักศึกษากาตปทติ	428	409	1	18	95.79	4.21
รวม	428	409	1	18	95.79	4.21

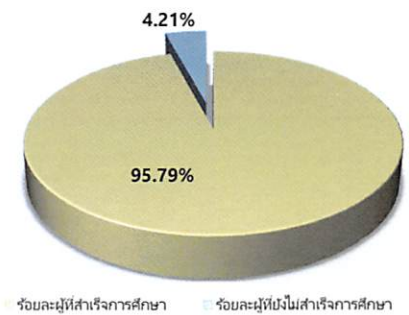
คณะครุศาสตร์	จำนวนนักศึกษา	ร้อยละที่สำเร็จ การศึกษา	ร้อยละผู้ยังไม่สำเร็จ การศึกษา
นักศึกษากาตปทติ	428	410	18
รวม	428	410	18

สาขาวิชา	หมู่เรียน	ภาคเรียน สุดท้าย	จำนวน นักศึกษา	อนุมัติก่อน 13 ธ.ค. 61	อนุมัติ 13 ธ.ค. 61	คงเหลือ 13 ธ.ค. 61	ร้อยละที่สำเร็จ การศึกษา	ร้อยละของผู้ที่ยังไม่ สำเร็จการศึกษา
การศึกษาปฐมวัย	521818601	2/2556	26	25	1	0	100.00	0.00
การศึกษาปฐมวัย	541818601	2/2558	22	21		1	95.45	4.55
การศึกษาปฐมวัย	541818603	2/2558	27	26		1	96.30	3.70
การศึกษาปฐมวัย	541818604	2/2558	28	27		1	96.43	3.57
วิทยาศาสตร์	541814504	2/2558	35	34		1	97.14	2.86
ภาษาอังกฤษ	551810203	2/2559	39	38		1	97.44	2.56
วิทยาศาสตร์	551814504	2/2559	35	34		1	97.14	2.86
วิทยาศาสตร์	551814505	2/2559	40	38		2	95.00	5.00
การศึกษาปฐมวัย	551818603	2/2559	31	28		3	90.32	9.68
คณิตศาสตร์	561814001	2/2560	33	32		1	96.97	3.03
ชีววิทยาและวิทยาศาสตร์ทั่วไป	561814902	2/2560	32	31		1	96.88	3.13
การศึกษาปฐมวัย	561818601	2/2560	25	23		2	92.00	8.00
การศึกษาปฐมวัย	561818602	2/2560	30	29		1	96.67	3.33
การศึกษาปฐมวัย	561818603	2/2560	25	23		2	92.00	8.00
<b>ผลรวม</b>			<b>428</b>	<b>409</b>	<b>1</b>	<b>18</b>	<b>95.79</b>	<b>4.21</b>

แผนภูมิแสดงจำนวนนักศึกษาเต็มเวลา จันทร์ - ศุกร์



ร้อยละของผู้สำเร็จการศึกษาระดับปริญญาตรี




**ร้อยละของผู้สำเร็จการศึกษาระดับปริญญาตรี  
คณะวิทยาศาสตร์และเทคโนโลยี  
อนุมัติผลการศึกษา วันที่ 13 ธันวาคม 2561**

คณะวิทยาศาสตร์และเทคโนโลยี	จำนวน นักศึกษา	อนุมัติก่อน 13 ธ.ค. 61	อนุมัติ 13 ธ.ค. 61	คงเหลือ 13 ธ.ค. 61	ร้อยละที่สำเร็จ การศึกษา	ร้อยละของผู้ที่ยังไม่ สำเร็จการศึกษา
นักศึกษากาปกติ	390	263	2	125	67.95	32.05
นักศึกษากาพิเศษ	31	20	0	11	64.52	35.48
<b>รวม</b>	<b>421</b>	<b>283</b>	<b>2</b>	<b>136</b>	<b>67.70</b>	<b>32.30</b>

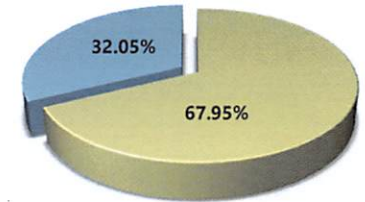
สาขาวิชา	หมู่เรียน	ภาคเรียน สุดท้าย	จำนวน นักศึกษา	อนุมัติก่อน 13 ธ.ค. 61	อนุมัติ 13 ธ.ค. 61	คงเหลือ 13 ธ.ค. 61	ร้อยละที่สำเร็จ การศึกษา	ร้อยละของผู้ที่ยังไม่ สำเร็จการศึกษา
เทคโนโลยีสารสนเทศ	541224704	2/2557	8	7		1	87.50	12.50
เทคโนโลยีชีวภาพ	541226401	2/2557	7	6		1	85.71	14.29
วิทยาการคอมพิวเตอร์	551224201	2/2558	20	19		1	95.00	5.00
เทคโนโลยีสารสนเทศ	551224701	2/2558	26	19		7	73.08	26.92
เทคโนโลยีสารสนเทศ	551224702	2/2558	13	11		2	84.62	15.38
คหกรรมศาสตร์	551226001	2/2558	30	26		4	86.67	13.33
วิทยาการคอมพิวเตอร์	561224201	2/2559	18	13		5	72.22	27.78
วิทยาการคอมพิวเตอร์	561224202	2/2559	12	7		5	58.33	41.67
เทคโนโลยีสารสนเทศ	561224701	2/2559	21	17		4	80.95	19.05
เทคโนโลยีสารสนเทศ	561224702	2/2559	17	11		6	64.71	35.29
เทคโนโลยีสารสนเทศ	561224703	2/2559	16	8		8	50.00	50.00
คหกรรมศาสตร์	561226001	2/2559	28	27		1	96.43	3.57
คหกรรมศาสตร์	561226002	2/2559	16	12		4	75.00	25.00
เทคโนโลยีชีวภาพ	561226401	2/2559	13	12		1	92.31	7.69
อาชีวอนามัยฯ	571223801	2/2560	37	6		31	16.22	83.78
วิทยาการคอมพิวเตอร์	571224201	2/2560	23	17	2	4	82.61	17.39
เทคโนโลยีสารสนเทศ	571224701	2/2560	28	6		22	21.43	78.57
เทคโนโลยีสารสนเทศ	571224702	2/2560	24	15		9	62.50	37.50
คหกรรมศาสตร์	571226002	2/2560	19	12		7	63.16	36.84
วิทยาศาสตร์สิ่งแวดล้อม	571228301	2/2560	14	12		2	85.71	14.29
<b>ผลรวม</b>			<b>390</b>	<b>263</b>	<b>2</b>	<b>125</b>	<b>67.95</b>	<b>32.05</b>

คณะวิทยาศาสตร์และเทคโนโลยี	จำนวนนักศึกษา	ร้อยละผู้สำเร็จ การศึกษา	ร้อยละผู้ที่ยังไม่สำเร็จ การศึกษา
นักศึกษากาปกติ	390	265	125
<b>รวม</b>	<b>390</b>	<b>265</b>	<b>125</b>

แผนภูมิแสดงจำนวนนักศึกษาเต็มเวลา จันทร์ - ศุกร์



ร้อยละของผู้สำเร็จการศึกษาระดับปริญญาตรี



ร้อยละผู้สำเร็จการศึกษา ร้อยละผู้ที่ยังไม่สำเร็จการศึกษา

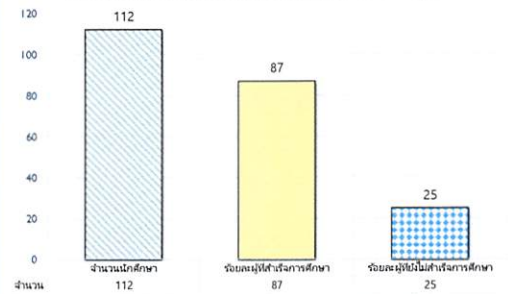
**ร้อยละของผู้สำเร็จการศึกษาระดับปริญญาตรี  
คณะเทคโนโลยีการเกษตร  
อนุมัติผลการศึกษา วันที่ 13 ธันวาคม 2561**

คณะเทคโนโลยีการเกษตร	จำนวนนักศึกษา	อนุมัติก่อน 13 ธ.ค. 61	อนุมัติ 13 ธ.ค. 61	คงเหลือ 13 ธ.ค. 61	ร้อยละที่สำเร็จการศึกษา	ร้อยละของผู้ที่ยังไม่สำเร็จการศึกษา
นักศึกษาภาคปกติ	112	86	1	25	77.68	22.32
<b>รวม</b>	<b>112</b>	<b>86</b>	<b>1</b>	<b>25</b>	<b>77.68</b>	<b>22.32</b>

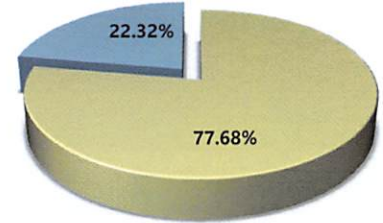
คณะเทคโนโลยีการเกษตร	จำนวนนักศึกษา	ร้อยละที่สำเร็จการศึกษา	ร้อยละที่ยังไม่สำเร็จการศึกษา
นักศึกษาภาคปกติ	112	87	25
<b>รวม</b>	<b>112</b>	<b>87</b>	<b>25</b>

สาขาวิชา	หมู่เรียน	ภาคเรียนสุดท้าย	จำนวนนักศึกษา	อนุมัติก่อน 13 ธ.ค. 61	อนุมัติ 13 ธ.ค. 61	คงเหลือ 13 ธ.ค. 61	ร้อยละที่สำเร็จการศึกษา	ร้อยละของผู้ที่ยังไม่สำเร็จการศึกษา
เทคโนโลยีการผลิตพืช	541225001	2/2557	9	8		1	88.89	11.11
วิทยาศาสตร์และเทคโนโลยีการอาหาร	541228201	2/2557	12	11		1	91.67	8.33
เทคโนโลยีการผลิตพืช	551225001	2/2558	13	12		1	92.31	7.69
เกษตรศาสตร์ (สัตวศาสตร์)	561225002	2/2559	14	12		2	85.71	14.29
วิทยาศาสตร์และเทคโนโลยีการอาหาร	561228201	2/2559	14	12		2	85.71	14.29
เกษตรศาสตร์ (พืช)	571225001	2/2560	22	19		3	86.36	13.64
เกษตรศาสตร์ (สัตวศาสตร์)	571225002	2/2560	12	11		1	91.67	8.33
วิทยาศาสตร์และเทคโนโลยีการอาหาร	571228201	2/2560	16	1	1	14	12.50	87.50
<b>ผลรวม</b>			<b>112</b>	<b>86</b>	<b>1</b>	<b>25</b>	<b>77.68</b>	<b>22.32</b>

**แผนภูมิแสดงจำนวนนักศึกษาเต็มเวลา จันทร์ - ศุกร์**



**ร้อยละของผู้สำเร็จการศึกษาระดับปริญญาตรี**



■ ร้อยละผู้ที่สำเร็จการศึกษา    
 ■ ร้อยละที่ยังไม่สำเร็จการศึกษา

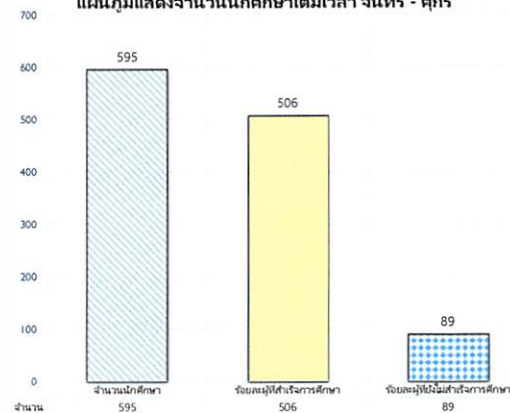
**ร้อยละของผู้สำเร็จการศึกษาระดับปริญญาตรี  
คณะมนุษยศาสตร์และสังคมศาสตร์  
อนุมัติผลการศึกษา วันที่ 13 ธันวาคม 2561**

คณะมนุษยศาสตร์และสังคมศาสตร์	จำนวน นักศึกษา	อนุมัติก่อน 8 พ.ย. 61	อนุมัติ 8 พ.ย. 61	คงเหลือ 8 พ.ย. 61	ร้อยละที่สำเร็จ การศึกษา	ร้อยละของผู้ที่ยังไม่ สำเร็จการศึกษา
นักศึกษาภาคปกติ	595	504	2	89	85.04	14.96
นักศึกษาภาคพิเศษ	79	68	0	11	86.08	13.92
<b>รวม</b>	<b>674</b>	<b>572</b>	<b>2</b>	<b>100</b>	<b>85.16</b>	<b>14.84</b>

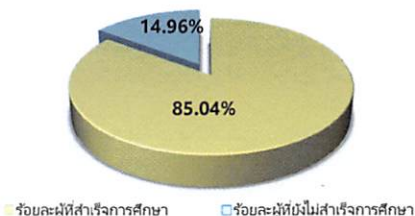
สาขาวิชา	หมู่เรียน	ภาคเรียน สุดท้าย	จำนวน นักศึกษา	อนุมัติก่อน 8 พ.ย. 61	อนุมัติ 8 พ.ย. 61	คงเหลือ 8 พ.ย. 61	ร้อยละที่สำเร็จ การศึกษา	ร้อยละของผู้ที่ยังไม่ สำเร็จการศึกษา
ดนตรีสากล	551230001	2/2558	14	13		1	92.86	7.14
รัฐประศาสนศาสตร์	551233304	2/2558	23	21		2	91.30	8.70
จิตวิทยา	551235301	2/2558	25	24		1	96.00	4.00
สังคมศาสตร์เพื่อการพัฒนา (การพัฒนาสังคม)	551246602	2/2558	15	14		1	93.33	6.67
ทัศนศิลป์	561201001	2/2559	27	26		1	96.30	3.70
การพัฒนาชุมชน	561230702	2/2559	20	19		1	95.00	5.00
รัฐประศาสนศาสตร์	561233304	2/2559	32	29		3	90.63	9.38
รัฐประศาสนศาสตร์	561233305	2/2559	25	24		1	96.00	4.00
รัฐประศาสนศาสตร์	561233306	2/2559	18	17		1	94.44	5.56
จิตวิทยา	561235301	2/2559	16	15		1	93.75	6.25
จิตวิทยา	561235303	2/2559	10	9		1	90.00	10.00
ภาษาไทยเพื่อวัฒนธรรมการสื่อสาร	561235601	2/2559	28	27		1	96.43	3.57
สังคมศาสตร์เพื่อการพัฒนา (การ พัฒนาสังคม)	561246602	2/2559	15	14		1	93.33	6.67
ภาษาอังกฤษเพื่อการสื่อสาร นานาชาติ	571212101	2/2560	14	11		3	78.57	21.43
ดนตรีสากล	571230001	2/2560	15	4	1	10	33.33	66.67
ภาษาอังกฤษ	571230201	2/2560	17	15		2	88.24	11.76
การพัฒนาชุมชน	571230701	2/2560	16	15		1	93.75	6.25
การพัฒนาชุมชน	571230702	2/2560	15	12		3	80.00	20.00
รัฐประศาสนศาสตร์	571233301	2/2560	29	26		3	89.66	10.34
รัฐประศาสนศาสตร์	571233302	2/2560	27	22		5	81.48	18.52
รัฐประศาสนศาสตร์	571233303	2/2560	34	29		5	85.29	14.71
รัฐประศาสนศาสตร์	571233305	2/2560	24	20		4	83.33	16.67
จิตวิทยา	571235302	2/2560	31	24		7	77.42	22.58
ภาษาไทยเพื่อนวัตกรรมฯ	571235601	2/2560	32	26		6	81.25	18.75
นิติศาสตร์	571235801	2/2560	11	3		8	27.27	72.73
นิติศาสตร์	571235802	2/2560	16	7		9	43.75	56.25
สังคมศาสตร์เพื่อการพัฒนา	571246601	2/2560	26	22		4	84.62	15.38
สังคมศาสตร์เพื่อการพัฒนา	571246602	2/2560	13	10		3	76.92	23.08
ทัศนศิลป์	571201001	2/2560	7	6	1	0	100.00	0.00
<b>ผลรวม</b>			<b>595</b>	<b>504</b>	<b>2</b>	<b>89</b>	<b>85.04</b>	<b>14.96</b>

คณะมนุษยศาสตร์และ สังคมศาสตร์	จำนวนนักศึกษา	ร้อยละที่สำเร็จ การศึกษา	ร้อยละที่ยังไม่สำเร็จ การศึกษา
นักศึกษาภาคปกติ	595	85.04	14.96
<b>รวม</b>	<b>595</b>	<b>85.04</b>	<b>14.96</b>

แผนภูมิแสดงจำนวนนักศึกษาเต็มเวลา จันทร์ - ศุกร์



ร้อยละของผู้สำเร็จการศึกษาระดับปริญญาตรี

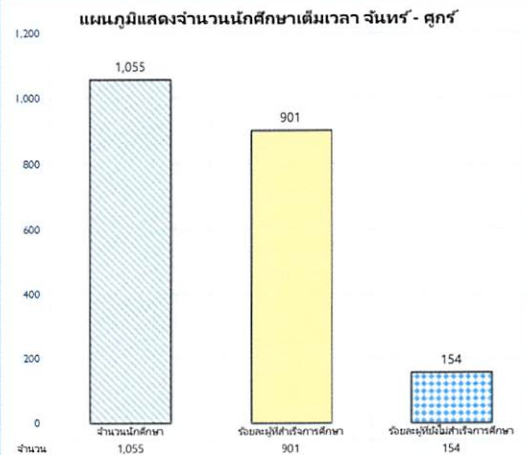


**ร้อยละของผู้สำเร็จการศึกษาระดับปริญญาตรี  
คณะวิทยาการจัดการ  
อนุมัติผลการศึกษา วันที่ 13 ธันวาคม 2561**

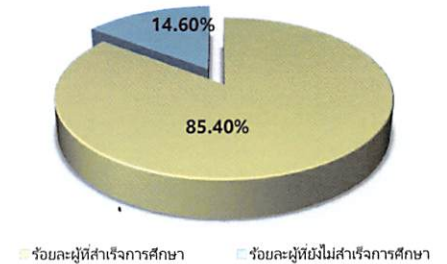
คณะวิทยาการจัดการ	จำนวน นักศึกษา	อนุมัติก่อน 13 ธ.ค. 61	อนุมัติ 13 ธ.ค. 61	คงเหลือ 13 ธ.ค. 61	ร้อยละที่สำเร็จ การศึกษา	ร้อยละของผู้ที่ยังไม่ สำเร็จการศึกษา
นักศึกษาภาคปกติ	1055	891	10	154	85.40	14.60
นักศึกษาภาคพิเศษ	394	288	0	106	73.10	26.90
<b>รวม</b>	<b>1449</b>	<b>1179</b>	<b>10</b>	<b>260</b>	<b>82.06</b>	<b>17.94</b>

สาขาวิชา	หมู่เรียน	ภาคเรียน สุดท้าย	จำนวน นักศึกษา	อนุมัติก่อน 13 ธ.ค. 61	อนุมัติ 13 ธ.ค. 61	คงเหลือ 13 ธ.ค. 61	ร้อยละที่สำเร็จ การศึกษา	ร้อยละของผู้ที่ยังไม่ สำเร็จการศึกษา
นิเทศศาสตร์	541231501	2/2557	21	20		1	95.24	4.76
นิเทศศาสตร์	541231502	2/2557	20	19		1	95.00	5.00
การบริหารวิทยากรมนุษย์	541232301	2/2557	31	30		1	96.77	3.23
นิเทศศาสตร์	551231502	2/2558	19	17		2	89.47	10.53
การจัดการทั่วไป	551231803	2/2558	19	18		1	94.74	5.26
การตลาด	551232201	2/2558	33	32		1	96.97	3.03
การจัดการโลจิสติกส์	551234701	2/2558	23	22		1	95.65	4.35
คอมพิวเตอร์ธุรกิจ	551234901	2/2558	23	22		1	95.65	4.35
คอมพิวเตอร์ธุรกิจ	551234902	2/2558	23	22		1	95.65	4.35
การบัญชี	551236001	2/2558	21	20		1	95.24	4.76
นิเทศศาสตร์	561231502	2/2559	11	9		2	81.82	18.18
นิเทศศาสตร์	561231503	2/2559	20	18		2	90.00	10.00
นิเทศศาสตร์	561231504	2/2559	22	21		1	95.45	4.55
การจัดการทั่วไป	561231803	2/2559	25	24		1	96.00	4.00
การตลาด	561232201	2/2559	33	32		1	96.97	3.03
การบริหารวิทยากรมนุษย์	561232302	2/2559	22	21		1	95.45	4.55
การเงินและการธนาคาร	561232401	2/2559	21	20		1	95.24	4.76
การเงินและการธนาคาร	561232402	2/2559	25	24		1	96.00	4.00
การจัดการท่องเที่ยว	561233901	2/2559	13	11		2	84.62	15.38
การจัดการธุรกิจค้าปลีก	561234301	2/2559	12	11		1	91.67	8.33
การจัดการโลจิสติกส์	561234702	2/2559	25	22		3	88.00	12.00
การบัญชี	561236001	2/2559	34	33		1	97.06	2.94
การบัญชี	561236002	2/2559	25	23		2	92.00	8.00
เศรษฐศาสตร์	561236201	2/2559	20	19		1	95.00	5.00
คอมพิวเตอร์ธุรกิจ	561236501	2/2559	20	18		2	90.00	10.00
คอมพิวเตอร์ธุรกิจ	561236502	2/2559	16	14		2	87.50	12.50
นิเทศศาสตร์	571231501	2/2560	18	12		6	66.67	33.33
นิเทศศาสตร์	571231502	2/2560	26	21		5	80.77	19.23
นิเทศศาสตร์	571231504	2/2560	39	26		13	66.67	33.33
การจัดการทั่วไป	571231801	2/2560	28	26		2	92.86	7.14
การจัดการทั่วไป	571231802	2/2560	30	23		7	76.67	23.33
การจัดการทั่วไป	571231803	2/2560	28	21		7	75.00	25.00
การตลาด	571232201	2/2560	26	21		5	80.77	19.23
การตลาด	571232202	2/2560	24	21		3	87.50	12.50
วิทยากรมนุษย์	571232302	2/2560	14	13		1	92.86	7.14
การเงินและการธนาคาร	571232401	2/2560	38	29		9	76.32	23.68
การจัดการท่องเที่ยว	571233901	2/2560	31	30		1	96.77	3.23
การจัดการธุรกิจค้าปลีก	571234301	2/2560	17	9	1	7	58.82	41.18
การจัดการโลจิสติกส์	571234701	2/2560	30	13	1	16	46.67	53.33
การจัดการโลจิสติกส์	571234702	2/2560	19	5	4	10	47.37	52.63
การจัดการโลจิสติกส์	571234703	2/2560	19	3	3	13	31.58	68.42
การบัญชี	571236001	2/2560	33	29		4	87.88	12.12
การบัญชี	571236002	2/2560	27	19	1	7	74.07	25.93
คอมพิวเตอร์ธุรกิจ	571236501	2/2560	19	18		1	94.74	5.26
คอมพิวเตอร์ธุรกิจ	571236502	2/2560	12	10		2	83.33	16.67
<b>ผลรวม</b>			<b>1055</b>	<b>891</b>	<b>10</b>	<b>154</b>	<b>85.40</b>	<b>14.60</b>

คณะวิทยาการจัดการ	จำนวนนักศึกษา	ร้อยละผู้สำเร็จ การศึกษา	ร้อยละผู้ยังไม่สำเร็จ การศึกษา
นักศึกษาภาคปกติ	1,055	901	154
<b>รวม</b>	<b>1,055</b>	<b>901</b>	<b>154</b>



**ร้อยละของผู้สำเร็จการศึกษาระดับปริญญาตรี**




**ร้อยละของผู้สำเร็จการศึกษาระดับปริญญาตรี  
คณะเทคโนโลยีอุตสาหกรรม  
อนุมัติผลการศึกษา วันที่ 13 ธันวาคม 2561**

คณะเทคโนโลยีอุตสาหกรรม	จำนวน นักศึกษา	อนุมัติ 13 ธ.ค. 61	อนุมัติ 13 ธ.ค. 61	คงเหลือ 13 ธ.ค. 61	ร้อยละที่สำเร็จ การศึกษา	ร้อยละของผู้ที่ยังไม่ สำเร็จการศึกษา
นักศึกษาคณะเทคโนโลยีอุตสาหกรรม	208	142	6	60	71.15	28.85
<b>รวม</b>	<b>208</b>	<b>142</b>	<b>6</b>	<b>60</b>	<b>71.15</b>	<b>28.85</b>

สาขาวิชา	หมู่เรียน	ภาคเรียน สุดท้าย	จำนวน นักศึกษา	อนุมัติก่อน 13 ธ.ค. 61	อนุมัติ 13 ธ.ค. 61	คงเหลือ 13 ธ.ค. 61	ร้อยละที่สำเร็จ การศึกษา	ร้อยละของผู้ที่ยังไม่ สำเร็จการศึกษา
เทคโนโลยีเซรามิกส์	541227501	2/2557	13	12	1	92.31	7.69	
ออกแบบผลิตภัณฑ์อุตสาหกรรม	541228601	2/2557	20	18	2	90.00	10.00	
วิศวกรรมเครื่องกล	551250401	2/2558	15	14	1	93.33	6.67	
ออกแบบผลิตภัณฑ์อุตสาหกรรม	561228601	2/2559	10	3	7	30.00	70.00	
วิศวกรรมไฟฟ้า	561250101	2/2559	25	24	1	96.00	4.00	
วิศวกรรมการจัดการอุตสาหกรรม	561250301	2/2559	16	15	1	93.75	6.25	
อิเล็กทรอนิกส์สื่อสาร	571227701	2/2560	16	12	4	75.00	25.00	
ออกแบบผลิตภัณฑ์อุตสาหกรรม	571228601	2/2560	10		10	0.00	100.00	
วิศวกรรมอัตโนมัติ	571229601	2/2560	15	5	1	40.00	60.00	
เทคโนโลยีเซรามิกส์	571250001	2/2560	6	5	1	83.33	16.67	
เทคโนโลยีวิศวกรรมไฟฟ้า	571250101	2/2560	25	16	2	72.00	28.00	
เทคโนโลยีการจัดการอุตสาหกรรม	571250301	2/2560	18		3	16.67	83.33	
เทคโนโลยีเครื่องกล	571250401	2/2560	19	18	1	94.74	5.26	
<b>ผลรวม</b>			<b>208</b>	<b>142</b>	<b>6</b>	<b>71.15</b>	<b>28.85</b>	

คณะเทคโนโลยีอุตสาหกรรม	จำนวนนักศึกษา	ร้อยละที่สำเร็จการศึกษา	ร้อยละที่ยังไม่สำเร็จการศึกษา
นักศึกษาคณะเทคโนโลยีอุตสาหกรรม	208	148	60
<b>รวม</b>	<b>208</b>	<b>148</b>	<b>60</b>

แผนภูมิแสดงจำนวนนักศึกษาเต็มเวลา จันทร์ - ศุกร์



ร้อยละของผู้สำเร็จการศึกษาระดับปริญญาตรี

